



**II Commissario delegato per la ricostruzione - Presidente
della Regione Abruzzo**

UFFICIO COORDINAMENTO RICOSTRUZIONE



RICOSTRUZIONE

Stato di attuazione e programmazione

Aggiornamento al 30 giugno 2012

L'Aquila, luglio 2012

“Ricostruzione: stato di attuazione e programmazione”
Aggiornamento al 30 giugno 2012*

Contenuti

1. Aggiornamento dati

1.1 Risorse finanziarie per fonte, destinazione e utilizzo	p. 4
1.2 Ricostruzione edifici privati (Aggiornamento Figg. 1.1, 1.2, 1.3)	p. 7
1.3 Situazione di alloggio della popolazione (Aggiornamento Tav. 3)	p. 11

**Il presente elaborato aggiorna il documento “La ricostruzione dei Comuni del Cratere Aquilano” – 16 marzo 2012 – Ministero per la Coesione Territoriale*

Introduzione

L'Ordinanza della Presidenza del Consiglio dei Ministri n. 4013 del 23 marzo 2012, prevede che, in riferimento allo schema di informazione e programmazione predisposto nella relazione "La ricostruzione dei Comuni del cratere Aquilano" del Ministro della Coesione territoriale, il Commissario garantisca l'aggiornamento, con frequenza mensile, della Tavola 1, delle figure 1.1, 1.2, 1.3 e della Tavola 3 dello stesso documento, al fine di fornire alla popolazione un'informazione continua, trasparente ed il più possibile aggiornata, favorendo una ricostruzione partecipata. Nel presente documento si riportano, pertanto, gli aggiornamenti dei dati sopraindicati. Si evidenzia che l'aggiornamento dei dati relativi alla Tavola 1 è stato effettuato sulla base dei dati disponibili da parte dell'Ufficio Coordinamento Ricostruzione, nonché di quelli trasmessi da parte dei soggetti competenti.

1. AGGIORNAMENTO DATI

1.1 RISORSE FINANZIARIE PER FONTE, DESTINAZIONE E UTILIZZO

TAVOLA 1 - RISORSE FINANZIARIE PER FONTE, DESTINAZIONE E UTILIZZO (dati al 30.06.2012)

FONTE			DESTINAZIONE	RISORSE (mil di euro)			
N. voce	Provenienza	Riferim. Normativi (DL 39/2009 quando non diversamente specificato)		STANZIAMENTI	UTILIZZI (*)		DA UTILIZZARE
					Trasferimenti	Erogazioni	
Risorse per l'emergenza							
1	Bilancio dello Stato	Art. 7, co. 1 (mil 580), Decreto del MEF del 7.04.2009 n. 39371 (30 mil) e Decreto del MEF del 10.04.2009 n. 41086 (70), DPCM Pari opportunità (mil 0,1)	Spese prima emergenza: assistenza popolazione, iniziali demolizioni e puntellamenti, strutture alberghiere (130 mil), spese forze armate, ripresa attività scolastica, personale, anticipazioni ai Comuni. NB: La gestione è stata effettuata dalla Protezione civile	680,1	0,0	680,1	0,0
2	Bilancio dello Stato	Art. 7, co. 2-3	Polizie e VV.FF. attività di soccorso	88,4	0,0	88,4	0,0
3	Bilancio dello Stato	Art. 3, c. 3	Istruttorie progetti edilizia privata (Convenzione FINTECNA) ¹	7,2	0,0	7,2	0,0
4	Bilancio dello Stato	Art. 4, c. 5	Ripresa dell'attività scolastica. Interventi volti alla ripresa delle attività scolastiche e dell'amministrazione scolastica: <i>Moduli a Uso Scolastico Provvisorio - MUSP</i> (V. OPCM 3790/2009). NB: il costo totale dei MUSP è stato pari a circa 82,8 mil perchè finanziato anche da risorse ex art. 7 c. 1 e da UE (cfr. voci n.1 e 13). La realizzazione dei MUSP è stata effettuata dalla Protezione civile	36,0	0,0	36,0	0,0
5	Bilancio dello Stato	Art. 6, c.4	Sospensione e proroga termini per tasse e imposte statali e regionali, cartelle pagamento, contributi consorzi bonifica, sfratti da immobili pubblici, INPS, INAIL, investimenti programmazione negoziata, organi camera commercio, rate mutui, etc. Trattasi di copertura finanziaria delle minori entrate per cui è tecnicamente improprio parlare di trasferimenti/erogazioni. Nella sostanza, tuttavia, sono minori risorse prelevate, a titolo di tributi, tasse e contributi, dalla popolazione del cratere.	57,3	0,0	57,3	0,0
6	Bilancio dello Stato	Art. 8, c. 2	Assistenza e servizi per le famiglie a valere sul "Fondo politiche famiglia ex art.1, c. 1250 e ss. L. 296/2006" Costruzione e attivazione di asili, residenze per anziani, case-famiglia. NB: tutte le risorse risulterebbero già impegnate, mentre risulterebbero erogate risorse pari a oltre 3 mil. La graduatoria, approvata con decreto del Commissario straordinario, è attualmente oggetto di contenzioso.	12,0	0,0	3,1	8,9
7	Bilancio dello Stato	Art. 8, c. 3	Esenzione pedaggi e provvidenze per i lavoratori. Proroga indennità disoccupazione; indennizzo per Co.Co.Co, autonomi, imprenditori, etc.	83,5	0,0	83,5	0,0
7-bis	Bilancio dello Stato	Art. 10, c. 4	Fondo Politiche Giovanili (Fondi Meloni)	2,9	0,0	2,9	0,0
8	Bilancio dello Stato	Art. 10, c. 5	Centri accoglienza donne. Interventi su edifici per centri di accoglienza e aiuto per donne e madri in difficoltà. NB: le risorse sono rivenienti dal Fondo pari opportunità ex art. 10, c. 5 D.L. 39/2009. Da quanto appreso per le vie brevi dal Dip. pari opportunità queste risorse non sono state trasferite al Commissario straordinario.	3,0	0,0	0,0	3,0
9	Bilancio dello Stato	Art. 10, c. 5/bis	Interventi vari. Risorse di pertinenza del Ministero della difesa finalizzate allo svolgimento della Festa della Repubblica trasferite per interventi a favore della popolazione colpita dal sisma ²	1,0	0,0	0,0	1,0
10	Bilancio dello Stato	Art.14, c. 2	Acquisto di mobili, elettrodomestici, tv, etc. Risorse originariamente destinate all'Istituto per la Promozione Industriale (IPI) e poi trasferite alla Protezione civile.	30,0	0,0	30,0	0,0
11	Bilancio dello Stato	Art. 2, c. 13	Realizzazione di moduli abitativi. Queste risorse, assieme ad altre e, nello specifico, donazioni di privati e Fondo di solidarietà della UE, sono servite per la realizzazione del Progetto CASE, dei MAP, dei MUSP e dei MEP. Il progetto CASE consta di 4.449 alloggi in grado di ospitare circa 15.000 persone (le risorse spese sono risultate nel complesso pari a circa 833 mil). I MAP - Moduli Abitativi Provvisori costruiti sono stati 3.535 e sono in grado di ospitare circa 7.200 persone (le risorse spese sono state circa 284 mil). I MUSP - Moduli ad Uso Scolastico Provvisorio (Cfr. Voce n. 4) realizzati per lo svolgimento delle attività scolastiche sono stati 32 (costo totale circa 82,8 mil) mentre i MEP - Moduli Ecclesiastici Provvisori sono stati fabbricati per esigenze di culto religioso (circa 0,6 mil è stata la spesa). NB: Interventi realizzati dalla Protezione civile.	700,0	0,0	700,0	0,0
12	Bilancio dello Stato	Art. 14, c. 5	Emergenze varie e assistenza alla popolazione. Strutture commissariali, convenzioni, contratti enti locali, forze armate, VVFF e altre spese di personale Il capitolo di bilancio è il 7462 dello stato di previsione del Ministero dell'Economia e Finanze (MEF) con originaria finalità "ricostruzione e altre misure". NB: i fondi sono transitati dal capitolo 7462 del MEF al bilancio della Protezione civile e, da quest'ultimo, alla contabilità speciale 5281 gestita dalla Struttura Gestione Emergenze SGE.	666,6	0,0	652,0	14,6
13	Unione Europea	Fondo di solidarietà	Soccorsi immediati alla popolazione e concorso alla realizzazione dei progetti C.A.S.E., MAP, MUSP e MEP. (cfr Voci n. 4 e 11) NB: Le gestione degli interventi è stata effettuata dalla Protezione civile	493,8	0,0	493,8	0,0
Totale risorse per emergenza				2861,8	0,0	2834,3	27,5

TAVOLA 1 - RISORSE FINANZIARIE PER FONTE, DESTINAZIONE E UTILIZZO (dati al 30.06.2012)

FONTE			DESTINAZIONE	RISORSE (mil di euro)			
N. voce	Provenienza	Riferim. Normativi (DL 39/2009 quando non diversamente specificato)		STANZIAMENTI	UTILIZZI (*)		DA UTILIZZARE
					Trasferimenti	Erogazioni	
Risorse per la ricostruzione							
14	Bilancio dello Stato - Cassa DD.PP	Art. 3, c. 1-bis e 6	Ricostruzione di edifici privati. Questa è una delle modalità di finanziamento della ricostruzione di edifici (Cfr anche voce n. 16). Trattasi di mutui concessi da Cassa DD.PP. alle banche che, a loro volta, erogano mutui a privati per la ricostruzione delle abitazioni. Le rate sono a carico del Bilancio dello Stato. NB: lo stanziamento a carico dello Stato è pari a 3.165,5 mil sotto forma di autorizzazioni di spesa 2009-32 che si traduce in disponibilità immediate pari a circa 2.000 mil. Sul bilancio dello Stato sono finora gravate spese per un totale di 265,5 mil. Il totale dei trasferimenti effettuati da Cassa DD. PP. alle banche è riferito al 30.4.2012 ed è pari a circa 1.102 mil: sono quindi finanziabili ulteriori interventi per poco meno di 900 mil. I trasferimenti indicano le risorse transitate da C.DD.PP. alle banche per l'apertura di conti vincolati usufruibili dai privati a presentazione dei SAL sui progetti di ristrutturazione edilizia approvati. Le erogazioni sono le somme effettivamente trasferite ai beneficiari finali. ³	2.000,0	1.102,0	707,2	898,0
15	Bilancio dello Stato	Art. 4, c. 3	Reti viarie e ferroviarie, 200 mil. per ANAS e 100 mil. per RFI.	300,0	123,5	26,3	176,5
16	Bilancio dello Stato (FAS/Fondo Strategico)	Art. 14, c. 1	Ricostruzione Fondi che la delibera CIPE 35/2009 ha quantificato in 3.955,0 mil per "... interventi di ricostruzione e le altre misure di cui al presente decreto.". La successiva delibera CIPE 95/2009 ha assegnato complessivamente 790 mil per interventi urgenti di ricostruzione di edifici privati a seguito degli eventi sismici. A valere su tali fondi sono stati trasferiti 81,0 milioni a strutture diverse dal Commissario straordinario; le erogazioni di tali trasferimenti sono in corso di approfondimento ⁴	3.955,0	807,7	555,6	3.147,3
17	Bilancio dello Stato (FAS/Fondo Infrastrutture)	Art. 14, c. 1	Ricostruzione edifici pubblici. Questi fondi sono ripartiti in tre linee di intervento:	200,8	87,7	25,1	113,1
			• Primo programma stralcio opere pubbliche (rimodulazione delibera CIPE 82/2009; le erogazioni comprendono anche un intervento posto a valere sulla Delibera CIPE 44/2012)	40,0	8,0	0,7	32,0
			• Interventi per Università dell'Aquila (Delibera CIPE 79/2009)	167,7	0,0	0,0	167,7
18	Bilancio dello Stato (FAS risorse nazionali)	Art. 4, c. 4	Messa in sicurezza edifici scolastici. La delibera 47/2009 ha assegnato circa 226 milioni di euro per la ricostruzione e la messa in sicurezza degli edifici scolastici danneggiati; sono stati programmati 269 interventi. I trasferimenti (81,5 mil) sono stati effettuati per la gran parte al Commissario delegato. Le erogazioni comprendono le risorse spese dal P.OO.PP. (26,9 mil) e dal Commissario delegato (10,8 mil) per gli interventi di edilizia scolastica.	226,4	81,6	45,6	144,8
			Regime di aiuto "de minimis" (45 mil da FAS e 43,4 mil altre fonti). Per il celere sostegno al tessuto imprenditoriale, le risorse, originariamente stanziare per la Zona Franca Urbana saranno destinate a favore di interventi per le piccole e micro imprese attraverso il sostegno "de minimis". NB: Il trattato sul funzionamento della Comunità europea sancisce l'obbligo di notificare gli aiuti di Stato alla Commissione europea al fine di stabilirne la compatibilità con il mercato comune. Tale adempimento di notifica non è richiesto nel caso di agevolazioni che non superano la soglia dei 200.000 euro per singolo soggetto beneficiario nell'arco di tre esercizi finanziari (<i>de minimis</i>).	88,4	0,0	0,0	88,4
			Riequilibrio bilanci Enti Locali danneggiati dal sisma (di cui 3 mln per la provincia de L'Aquila) - successivi contributi sono stati riconosciuti con OPCM a carico dell'art. 14, co. 5	30,0	0,0	30,0	0,0
21	Bilancio dello Stato	Art. 14, co. 14-ter ex DL 78/2010	Contributo ai Comuni della provincia de L'Aquila in dissesto finanziario - vedi riga precedente per successivi contributi	2,0	0,0	2,0	0,0
22	Bilancio dello Stato	Art.39 c.4 ex DL 78/2010	Contributo al Comune de L'Aquila per disavanzo pregresso bilancio 2009 (minori entrate causa sisma)- vedi riga precedente per successivi contributi	10,0	0,0	10,0	0,0
23	Bilancio dello Stato	Art. 39, c. 4-quater ex DL 78/2010	Proroga programma cassa integrazione straordinaria Finmek. Si tratta della proroga del periodo di cassa integrazione straordinaria per i 400 lavoratori dell'area aquilana della Finmek Solution (importi in corso di verifica)	3,5	0,0	0,0	3,5
24	Bilancio dello Stato	Art. 2, co. 3-sexies, DL 225/2010	Autorizzazione contratti di lavoro a tempo determinato: Comune dell'Aquila (1 mln) e Comuni montani	6,0	0,0	0,0	6,0
25	Enti previdenza	art. 14 c 3	Investimenti immobiliari per finalità di pubblico interesse. Sono risorse previste per investimenti immobiliari da effettuarsi in Abruzzo da parte dell'INAIL	600,0	0,0	0,0	600,0
Totale risorse per la ricostruzione				7.629,8	2.210,5	1.402,5	5.377,3

TOTALE RISORSE PUBBLICHE				10.491,6	2.210,5	4.236,8	5.403,8
TAVOLA 1 - RISORSE FINANZIARIE PER FONTE, DESTINAZIONE E UTILIZZO (dati al 30.06.2012)							
<i>Totale risorse per emergenza</i>				<i>2.861,8</i>	<i>0,0</i>	<i>2.835,3</i>	<i>26,5</i>
<i>Totale risorse per la ricostruzione</i>				<i>7.629,8</i>	<i>2.210,5</i>	<i>1.402,5</i>	<i>5.377,3</i>
TOTALE RISORSE PUBBLICHE (emergenza e ricostruzione)				10.491,6	2.210,5	4.236,8	5.403,8

Altre fonti							
26	Donazioni privati		Progetto CASE, Chiese, Poliambulatori, asili, palazzi, etc.	67,3	0,0	67,3	0,0
27	Donazioni Stati esteri			19,7	0,0	19,7	0,0
<i>Totale altre fonti⁵</i>				<i>87,0</i>	<i>0,0</i>	<i>87,0</i>	<i>0,0</i>
TOTALE GENERALE				10.578,6	2.210,5	4.323,8	5.403,8
<p>(*) Per trasferimenti di intendono le risorse trasferite dai capitoli del Bilancio dello Stato a altri Enti/soggetti attuatori delle misure di intervento (es. Commissario, Banche, etc.) e non ancora erogate. Per erogazioni si fa riferimento alle risorse effettivamente spese per l'acquisto di beni o servizi oppure erogate ai beneficiari finali. Quando su entrambe le colonne di una stessa voce sono presenti cifre diverse da zero, la colonna delle erogazioni è un "di cui" dell'ammontare dei trasferimenti. Si precisa che la tavola riporta alcune rettifiche rispetto ai dati contenuti nella tavole pubblicate nel sito del Commissario straordinario per la ricostruzione.</p> <p>¹ Applicate riduzioni bilancio anno 2012 - FINTECNA è designata dal D.L. 39/2009 per istruire le richieste di privati relativi a finanziamenti finalizzati a fronteggiare i danni subiti su abitazioni private. In particolare FINTECNA può a richiesta subentrare nella proprietà di immobili andati distrutti gravati da mutui ipotecari preesistenti al sisma, con accollo del debito residuo fino a 150.000 euro.</p> <p>² Importi in corso di verifica, in quanto tali risorse potrebbero essere andate in economia</p> <p>³ Si segnala che nella tabella pubblicata nel sito del Commissario (aggiornata al 30 marzo 2012) le somme trasferite risultavano contabilizzate con modalità differenti da quelle qui riportate che fanno riferimento a modalità di fonte ABI.</p> <p>⁴ A valere su tali risorse sono ricomprese anche altre tipologie di interventi non deliberati dal CIPE. A titolo di esempio: 50 mil sono destinati alla bonifica dell'ex area industriale di Bussi sul Tirino e risulterebbero in via di trasferimento alla Protezione civile che, a sua volta, dovrà provvedere al trasferimento delle risorse al Commissario di Bussi (15 mil per il 2010, 20 per il 2012 e 15 per il 2013). L'art. 31-bis del DL 5/2012 Disposizioni urgenti in materia di semplificazione e di sviluppo, ancora non approvato dal Parlamento, prevede l'istituzione della Scuola di dottorato Gran Sasso Science Institute. La spesa stimata è di 36 mil nel triennio 2013-2015 di cui 18 finanziati dalle risorse previste nell'art. 14 comma 1 del DL 39/2009 e 18 reperiti nell'ambito del Fondo per lo sviluppo e la coesione di cui all'art. 4 del DL 88/2011. Le risorse prima riportate non sono quindi destinate alla ricostruzione del patrimonio abitativo.</p> <p>⁵ I dati sono provvisori. Sono in corso approfondimenti presso gli Enti e i soggetti erogatori e i beneficiari delle donazioni.</p>							

1.2 RICOSTRUZIONE EDIFICI PRIVATI

Di seguito i dati forniti dalla "Filiera" sull'andamento delle pratiche relative al Comune di L'Aquila.

Fig. 1.1 – Categoria B: Domande ammesse e contributi definitivi - Comune di L'Aquila
(dati al 30.06.2012)

	acquisite Filiera	positive Filiera	contributi Comune
ago-09	123	-	-
set-09	853	-	-
ott-09	3.781	153	2
nov-09	4.874	962	22
dic-09	7.303	1.830	27
gen-10	7.505	2.954	1.787
feb-10	7.660	3.482	3.613
mar-10	7.754	3.838	5.304
apr-10	7.792	4.296	6.019
mag-10	7.801	4.997	6.611
giu-10	7.826	7.014	7.016
lug-10	7.879	7.215	7.229
ago-10	7.905	7.316	7.387
set-10	7.935	7.462	7.492
ott-10	7.950	7.565	7.578
nov-10	7.974	7.617	7.639
dic-10	7.998	7.667	7.690
gen-11	8.025	7.708	7.737
feb-11	8.056	7.743	7.745
mar-11	8.116	7.775	7.798
apr-11	8.160	7.845	7.849
mag-11	8.186	7.914	7.891
giu-11	8.213	7.946	7.944
lug-11	8.251	7.966	7.962
ago-11	8.275	8.002	7.990
set-11	8.293	8.013	8.021
ott-11	8.306	8.030	8.040
nov-11	8.319	8.039	8.053
dic-11	8.333	8.060	8.065
gen-12	8.348	8.089	8.081
feb-12	8.349	8.106	8.101
mar-12	8.380	8.123	8.121
apr-12	8.390	8.139	8.134
mag-12	8.399	8.148	8.144
giu-12	8.406	8.155	8.157

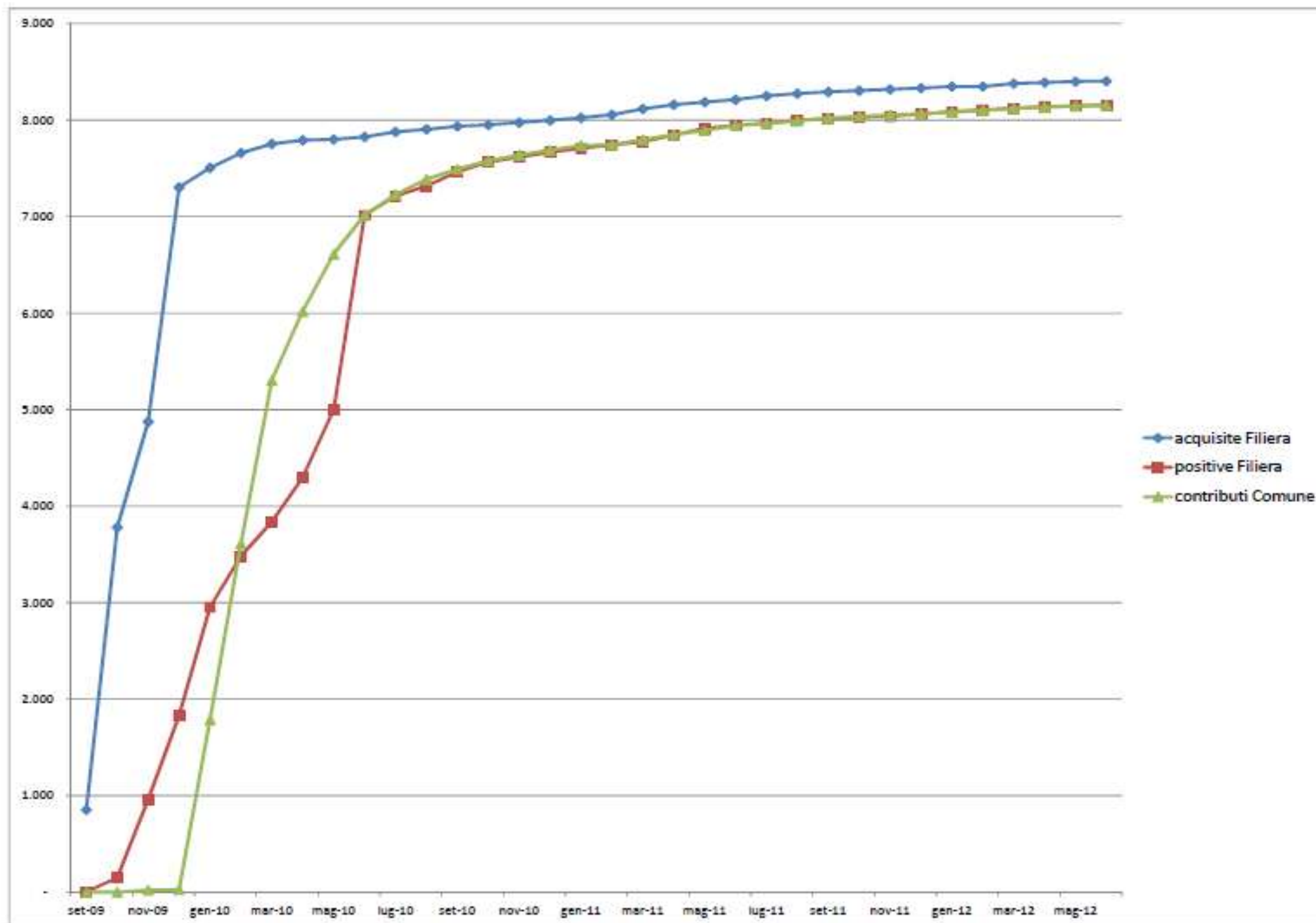


Fig. 1.2 - Categoria C: Domande ammesse e contributi definitivi - Comune di L'Aquila
(dati al 30.06.2012)

	acquisite Filiera	positive Filiera	contributi Comune
ago-09	18	-	-
set-09	127	-	-
ott-09	476	26	-
nov-09	627	119	1
dic-09	979	234	6
gen-10	997	349	232
feb-10	1.030	405	467
mar-10	1.036	441	658
apr-10	1.037	487	768
mag-10	1.043	578	861
giu-10	1.043	915	924
lug-10	1.050	947	952
ago-10	1.053	969	970
set-10	1.055	983	982
ott-10	1.060	993	991
nov-10	1.066	998	997
dic-10	1.073	1.004	1.001
gen-11	1.073	1.011	1.006
feb-11	1.074	1.017	1.006
mar-11	1.074	1.022	1.019
apr-11	1.077	1.033	1.023
mag-11	1.077	1.036	1.032
giu-11	1.082	1.037	1.034
lug-11	1.089	1.038	1.034
ago-11	1.095	1.042	1.035
set-11	1.102	1.043	1.038
ott-11	1.104	1.043	1.039
nov-11	1.106	1.044	1.040
dic-11	1.106	1.045	1.040
gen-12	1.106	1.049	1.040
feb-12	1.107	1.057	1.044
mar-12	1.107	1.059	1.052
apr-12	1.107	1.065	1.052
mag-12	1.108	1.070	1.056
giu-12	1.109	1.075	1.063

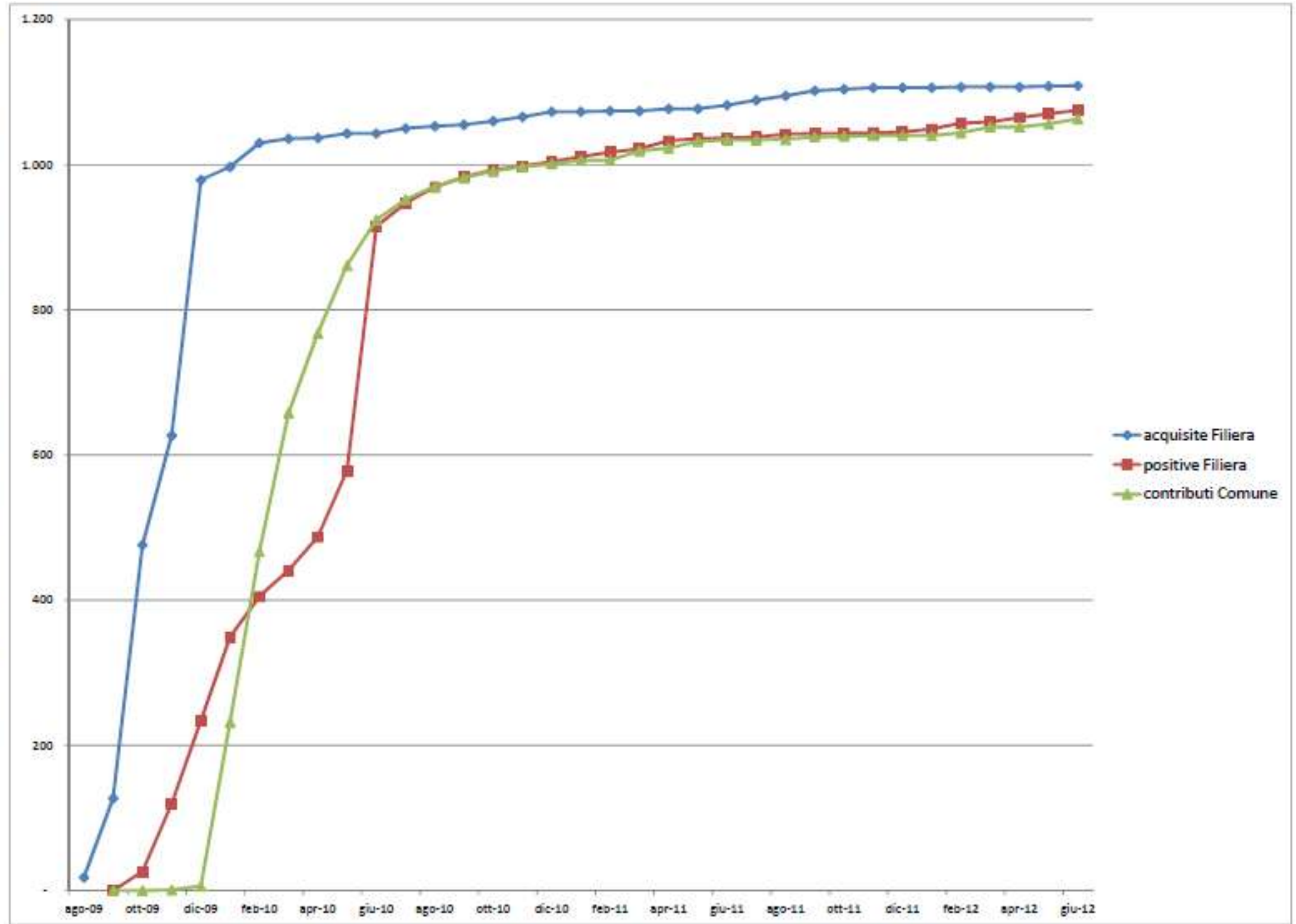


Fig. 1.3 - Categoria E: Domande ammesse e contributi definitivi - Comune di L'Aquila
(dati al 30.06.2012)

	acquisite Filiere	positive Filiere	contributi Comune
ago-09	-	-	-
set-09	1	-	-
ott-09	7	-	-
nov-09	34	-	-
dic-09	66	-	-
gen-10	82	-	-
feb-10	157	8	1
mar-10	248	30	3
apr-10	363	33	3
mag-10	469	40	50
giu-10	568	70	52
lug-10	680	121	55
ago-10	836	212	86
set-10	994	280	165
ott-10	1.164	381	283
nov-10	1.441	443	356
dic-10	1.991	570	416
gen-11	2.259	699	561
feb-11	2.497	858	611
mar-11	2.689	929	703
apr-11	2.896	962	752
mag-11	3.206	1.162	835
giu-11	4.561	1.420	977
lug-11	5.521	1.666	1.050
ago-11	7.043	1.794	1.138
set-11	7.648	2.240	1.323
ott-11	8.026	2.329	1.492
nov-11	8.313	2.588	1.594
dic-11	8.607	2.941	1.893
gen-12	8.712	3.712	2.247
feb-12	8.793	4.183	2.473
mar-12	8.929	4.816	2.778
apr-12	9.069	5.552	3.153
mag-12	9.291	6.049	3.614
giu-12	9.402	6.464	3.916

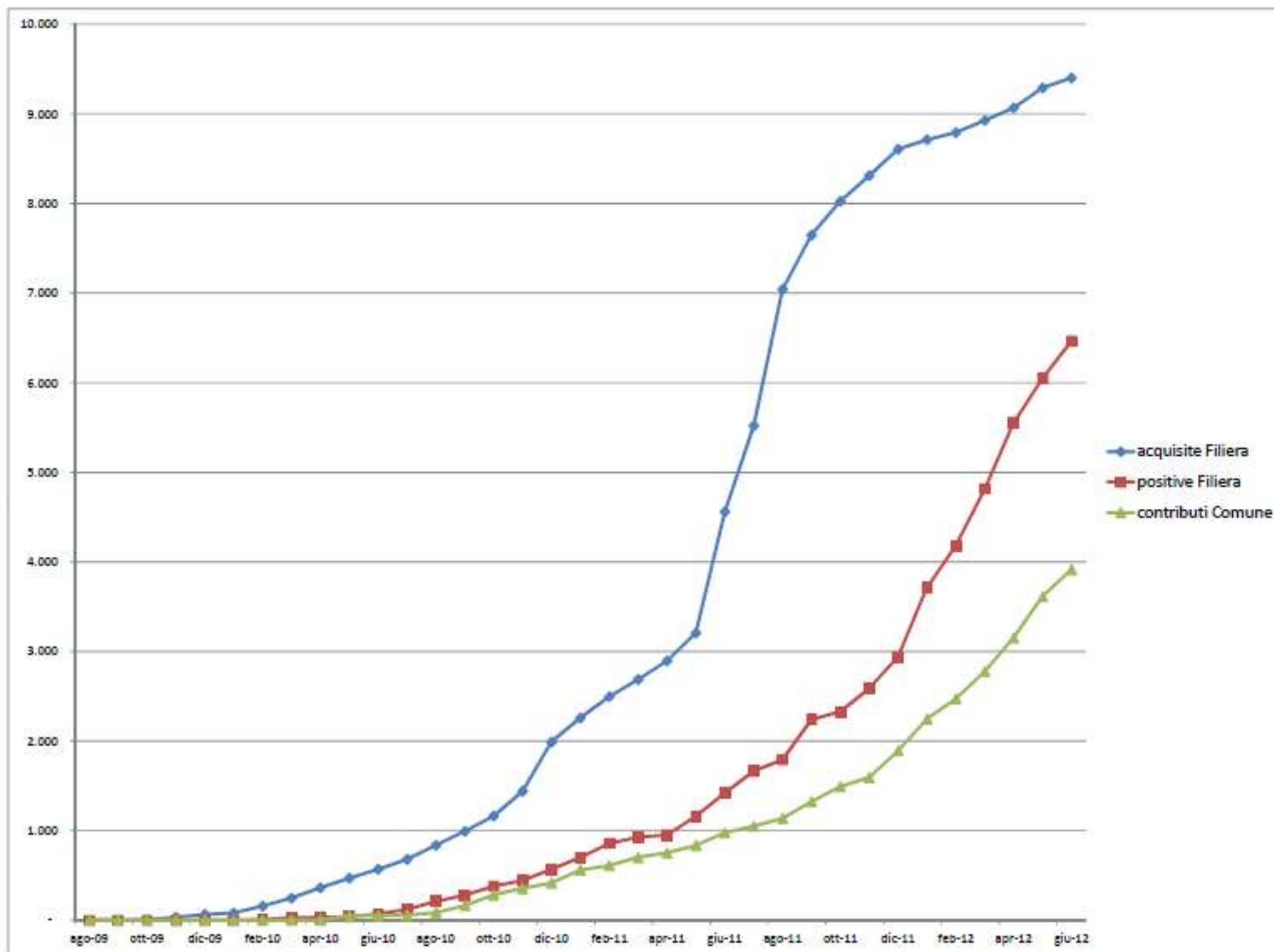
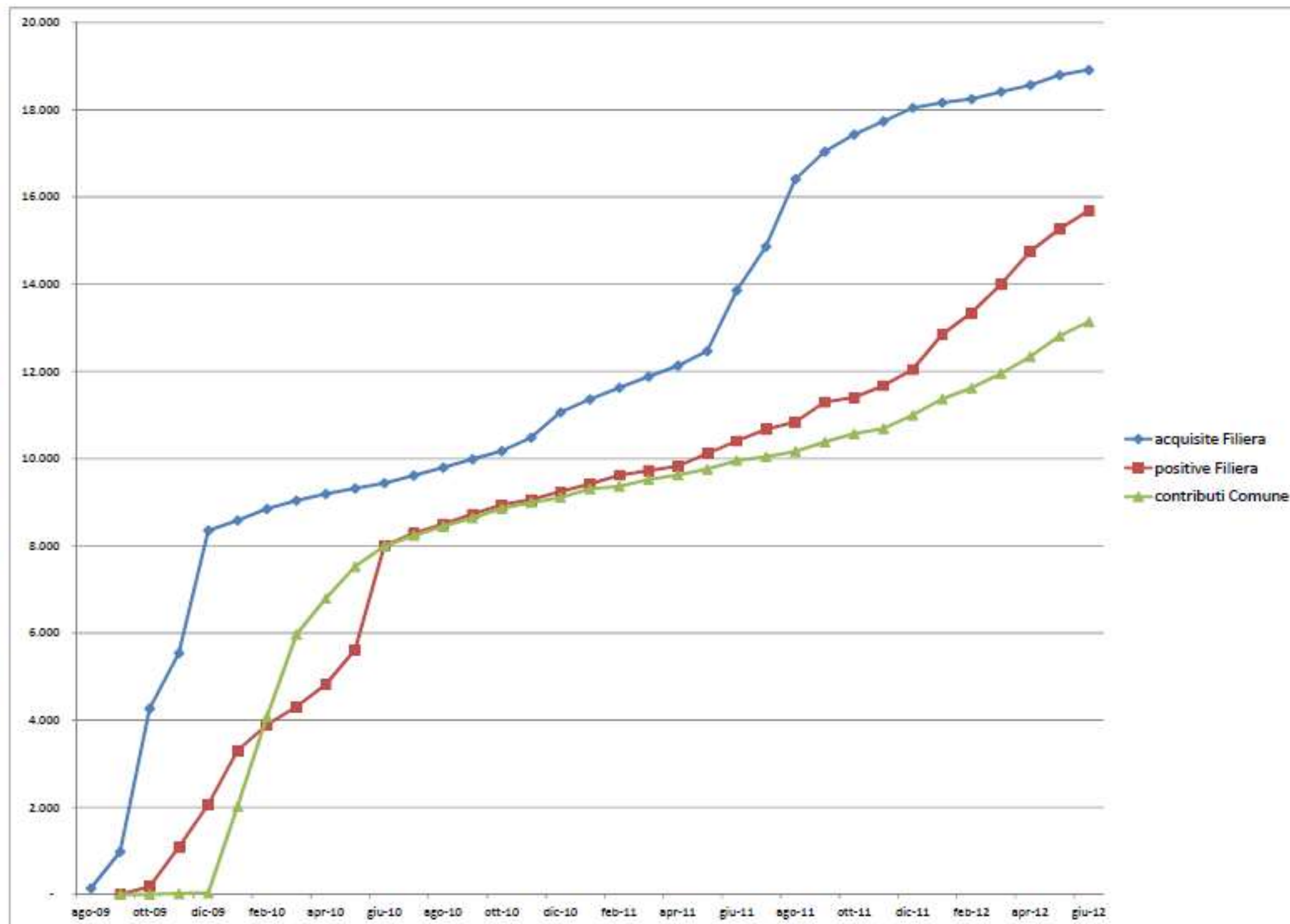


Fig. 1.4 - Pratiche Totali (B, C ed E): Domande ammesse e contributi definitivi - Comune di L'Aquila
(dati al 30.06.2012)

	acquisite Filiere	positive Filiere	contributi Comune
ago-09	141	-	-
set-09	981	-	-
ott-09	4.264	179	2
nov-09	5.535	1.081	23
dic-09	8.348	2.064	33
gen-10	8.584	3.303	2.019
feb-10	8.847	3.895	4.081
mar-10	9.038	4.309	5.965
apr-10	9.192	4.816	6.790
mag-10	9.313	5.615	7.522
giu-10	9.437	7.999	7.992
lug-10	9.609	8.263	8.236
ago-10	9.794	8.497	8.443
set-10	9.984	8.725	8.639
ott-10	10.174	8.939	8.852
nov-10	10.481	9.058	8.992
dic-10	11.062	9.241	9.107
gen-11	11.357	9.418	9.304
feb-11	11.627	9.618	9.362
mar-11	11.879	9.726	9.520
apr-11	12.133	9.830	9.624
mag-11	12.469	10.112	9.758
giu-11	13.856	10.403	9.955
lug-11	14.861	10.670	10.046
ago-11	16.413	10.838	10.163
set-11	17.043	11.296	10.382
ott-11	17.436	11.402	10.571
nov-11	17.738	11.671	10.687
dic-11	18.046	12.046	10.998
gen-12	18.166	12.849	11.368
feb-12	18.249	13.345	11.618
mar-12	18.416	13.997	11.951
apr-12	18.566	14.755	12.339
mag-12	18.798	15.266	12.814
giu-12	18.917	15.693	13.136



1.3 SITUAZIONE DI ALLOGGIO DELLA POPOLAZIONE

Di seguito i dati relativi alle persone assistite e a quelle che, dalla data del 6 aprile 2009 ad oggi, sono rientrate nelle loro abitazioni.

**TAVOLA 3 - SITUAZIONE ALLOGGIATIVA
(dati al 9.07.2012)**

Soluzione alloggiativa	Comune de L'Aquila	Altri Comuni del cratere	Totale persone
Progetto C.A.S.E.	12.840	0	12.840
Moduli Abitativi Provvisori (MAP)	2.762	4.178	6.940
Affitti fondo immobiliare AQ (+ accordo quadro con Comune di Barete)	415	0	415
Affitti concordati con Protezione Civile	557	233	790
Altre strutture comunali	0	63	63
Totale	16.574	4.474	21.048
Contributo di autonoma sistemazione	9.608	1.351	10.959
Strutture ricettive e di permanenza temporanea			282
TOTALE ASSISTENZA			32.289
RIENTRATE NELLA PROPRIA ABITAZIONE			35.170
TOTALE			67.459